

İngiltere Ev ve Mutfak Eşyaları Sektörü

Mart 2019

BİRLEŞİK KRALLIK



Genel Ekonomik ve Demografik Göstergeler

Nüfus	66.466.000 (2018 tahmini, IMF)
Dil	İngilizce
Yüzölçümü	244.100 km ²
Başkent	Londra
Para Birimi	Pound (£)
Birleşik Krallığı Oluşturan Ülkeler	İngiltere, Galler, İskoçya ve Kuzey İrlanda
GSYİH	2936.286 Milyon \$ (2018 tahmini, IMF)
Büyüme Oranı	%1,62 (2018 tahmini, IMF)
Kişi Başına Düşen Milli Gelir	44.177 \$ (2018 tahmini, IMF)
Enflasyon	% 2.7 (Cia World Factbook – 2017)
İhracat	483,961,786 (2018 – Trademap)
İthalat	673,104,093 (2018 – Trademap)

Kıta Avrupa'sının kuzeybatısında yer alan Britanya Adaları 244.100 km²'lik bir yüzölçümüne sahip bulunmaktadır. Bu adaların en büyüğü Büyük Britanya, ikinci en büyüğü ise Büyük Britanya adasının batısında bulunan ve üzerinde Kuzey İrlanda ve İrlanda Cumhuriyeti'nin yer aldığı adadır.

Ana adanın kuzeyinde bulunan İskoçya'nın batısında Hebrides takımada topluluğu yer alırken İskoçya'nın kuzeydoğusunda Orkney ve Shetland adaları sıralanmaktadır. Bütün bu adalar İngiltere'ye bağlıdır. Ancak, İngiltere ile Fransa arasında yer alan Channel Adaları ile İrlanda Denizindeki Isle of Man adası, uluslararası ilişkiler ve güvenlik bakımından Birleşik Krallığa bağlı bulunmaktadır.

Birleşik Krallık'ın 244 100 kilometrekarelik yüzölçümünün 130 400 kilometrekarelik kısmı İngiltere'ye aitken, İskoçya 78 800, Galler 20 800 ve Kuzey İrlanda 14 100 kilometrekarelik alanı kapsamaktadır.

Başkenti Londra olan ülkenin diğer önemli şehirleri Birmingham, Leeds, Glasgow ve Sheffield'dir. Ülke topraklarının yaklaşık %71'lik kısmı ekilmeye müsait alan ve çayırardan, %10'luk kısmı ormanlık alanlardan %19'luk kısmı ise şehirlerden oluşmaktadır.

NÜFUS

2017 yılı IMF tahmini verilerine göre İngiltere'nin nüfusu 65 milyonu geçmiştir. İngiltere, Birleşik Krallığın nüfusunun % 84'ünü oluştururken, İskoçya % 8,3, Galler % 4,8 ve Kuzey İrlanda % 2,9 paya sahiptir.

2018 yılında Birleşik Krallığın nüfusu 66,5 milyon kişiye ulaşması beklenmektedir. Düşük doğum oranları ve artan yaşam beklentisine bağlı olarak ülke nüfusu giderek yaşlanmaktadır. 2017 yılı tahminlerine göre, ülkede nüfusun %18'ini 65 yaş üstü nüfus oluştururken, 16 yaş altı nüfusun toplam nüfusa oranı ise %17,5'dir. Diğer Batı Avrupa ülkelerinde olduğu gibi İngiltere'nin de gelecek 10 yıllık dönemde emekli nüfusun çalışan nüfus üzerinde yarattığı yük ile karşı karşıya gelmesi beklenmektedir. 2018 itibariyle 65 yaş üstünün toplam nüfusa oranının %18'i aşacağı tahmin edilmektedir.

Özellikle son yıllarda İngiltere'deki nüfus artışının arkasında yatan önemli nedenlerden biri ülkeye yönelik göçlerdir. 1990'lara kadar nüfus artışı daha çok doğal nedenlerden (doğum, ölüm sayısı) kaynaklanırken, 1990'ların ortalarından itibaren nüfus artışı net göçmen sayısındaki artıştan etkilenmeye başlamıştır. Ülkeye yönelik iltica talepleri özellikle 1990'lı yılların sonunda artış göstermiştir. Diğer Avrupa ülkelerinde olduğu gibi ülkeye artan göç medya ve nüfusun büyük bir kısmı tarafından hoş karşılanmamaktadır. 2017 tahminlerine göre ülke nüfusu 1000/2,5 oranında göçmenlerden oluşmaktadır.

İngiltere'nin nüfusu, Birleşik Krallık nüfusunun yaklaşık %84'lük kısmını oluşturmaktadır. Nüfusta en büyük artış, bölgenin ekonomik dinamizmine de paralel olarak Güneydoğu İngiltere'de gerçekleşmiştir.

Birleşik Krallık nüfusu büyük ölçüde kentlerde yoğunlaşmaktadır, nüfusun %85 kadarı kentlerde yaşamaktadır. En fazla nüfus çeken şehir son 20 yıl içerisinde %5 artışla başkent Londra olmuştur. Buna karşılık Liverpool ve Manchester başta olmak üzere Kuzey İngiltere nüfusunda azalma gerçekleşmiştir.

SİYASİ VE İDARİ YAPI

İngiltere; Galler, İskoçya ve Kuzey İrlanda'dan oluşan Birleşik Krallık, Meşruti Monarşi ve Parlamenter Demokrasi ile yönetilen bir ülke olup, anayasa adı altında düzenlenmiş tek bir anayasa metni bulunmamaktadır.

Bunun yerine ülke, anayasa gücündeki yazılı mevzuat, yıllar itibariyle oluşan içtihatlarla örf ve adet hukuku ile uluslararası sözleşme hükümlerine dayalı olarak yönetilmektedir. Anayasa niteliğindeki anılan mevzuat Meclis tarafından çıkarılan yeni kanunlar ve anlaşmalarla değiştirilebilmektedir. Devlet Başkanı Kraliçe II. Elizabeth'dir. İngiltere Parlamentosu Avam Kamarası ve Lordlar Kamarası'ndan oluşmaktadır. Toplam 645 üyesi bulunan Avam Kamarası'nın üyeleri beş yılda bir yapılan seçimlerle belirlenmektedir.

İşçi Partisi çoğunluk hükümeti tarafından gerçekleştirilen reformlarla soydan geçme asilzadelerin Lordlar Kamarasına katılma hakları sona erdirilmiş, vasiyet yoluyla devredilen Lordluk unvanı (hereditary peer) feshedilmiştir.

Diğer taraftan, Blair hükümeti döneminde hayata geçirilen ayrı bir reformla, Galler, İskoçya ve Kuzey İrlanda'ya merkezden bir dizi yetki devri anlamı taşıyan değişiklikler gerçekleştirilmiştir. Bu kapsamda 1997 yılında Galler ve İskoçya'da yapılan referandumla, Merkezi Hükümetin ekonomi ve para politikası, dış politika, savunma ve ulusal güvenlik dışında kalan, eğitimden sağlığa, adalet hizmetlerinden ulaşım ve tarım politikalarına kadar bir dizi yetki 6 Mayıs 1999 tarihinde İskoçya Parlamentosu ve Galler Assamblesine aktarılmıştır.

1998 yılında imzalanan 'The Good Friday Agreement' adıyla bilinen anlaşmanın Kuzey İrlanda'da yapılan referandum sonucunda onaylanması ile yapılan seçimler sonucunda oluşturulan Kuzey İrlanda Assamblesi ise Aralık 1999 itibariyle çalışmalarına başlamıştır

EKONOMİK YAPI

İngiltere, AB içinde Almanya'nın ardından ikinci ve dünyada beşinci en büyük ekonomidir.

Londra ve İngiltere'nin Güneydoğu bölgesi GSYİH'nın % 30'undan fazlasını oluşturmaktadır ve İngiltere'nin geri kalanından daha zengindir. Büyük Londra olarak tanımlanan alan ise AB'nde refah düzeyi en yüksek olan alandır. Londra'da gelir dağılımı oldukça dengesizdir ve İngiltere'nin gelir düzeyi en düşük insanları da başkentte yaşamaktadır. Ülkedeki gelir düzeyi en düşük olan bölgeler

ise Kuzey İrlanda, Galler ve İngiltere'nin Kuzeybatısında yer almaktadır. Bu bölgelerde işsizlik oranı da oldukça yüksektir.

Galler ve Kuzeybatı İngiltere'de kömür, çelik ve gemi inşa gibi ağır sanayi bulunmaktadır ve bu bölgeler söz konusu sektörlerde yaşanan gerileme nedeniyle olumsuz etkilenmiştir. Geri kalan bölgeler ve İskoçya'da ise hem gelir düzeyi yüksek hem de düşük gelire sahip kişiler bulunmaktadır. Diğer taraftan bu bölgelerde de gelir dağılımında bölgesel olarak çeşitli eşitsizlikler bulunmaktadır. İngiltere ekonomisinde GSYİH'nin yaklaşık üçte ikilik kısmı özel tüketim kaynaklıdır. Diğer pek çok gelişmiş ülkede olduğu gibi İngiltere'de de imalat sanayinin GSYİH'deki payı giderek azalmaktadır. 2017 yılı tahminlerine göre GSYİH'nın ancak % 20'si sanayi sektöründen gelmektedir.

İmalat sanayindeki bu durum, kısmen ülkedeki yan sanayi faaliyetlerinin küçülme eğilimini de yansıtmaktadır. Geçmişte imalat sanayi firmaları tarafından, kendi çalışanları kullanılarak yürütülen pek çok yan sanayi faaliyeti bugün artık hizmetler sektörü içinde sınıflandırılmaktadır. Diğer taraftan, bu durum aynı zamanda tekstil gibi geleneksel bazı sanayi sektörlerinin, maliyetlerin düşük olduğu ülkelere gelen ithal ürünlerle rekabet edemeyerek küçüldüğünün göstergesi olarak da kabul edilmektedir. Ayrıca, ihracata yönelik imalat sanayi, 1990'lı yılların sonlarından itibaren güçlü bir döviz kuru ile de baş etmek zorunda kalmıştır.

Ayrıca kişiler refah düzeylerinin artışına bağlı olarak gelirlerinin daha büyük kısmını hizmetlere harcamaya başlamışlardır. Giderek önemi artan hizmetler sektörü, İngiltere GSYİH'sinin yaklaşık dörtte üçünü oluşturur hale gelmiştir. 2017 yılı itibarıyla hizmet sektörü ülke GSYİH'sinin tahmini olarak % 80'ini oluşturmaktadır.

Londra'nın dünya finans sektöründeki geleneksel önemine de bağlı olarak finans sektörü GSYİH'nin yaklaşık % 10'luk, vergi gelirlerinin ise % 11'lik kısmını oluşturmaktadır. Ayrıca finans ve finans sektörüne bağlı olarak gelişen profesyonel hizmetler sektörü ülkede 2 milyon kişinin üzerinde istihdam yaratmaktadır.

GSYİH'nin yaklaşık % 4'ünü oluşturan telekomünikasyon sektörü 90'ların ortalarından itibaren hızla büyümüştür.

Konut yenileme ile ilgili yasal düzenlemeler de inşaat sektörünün GSYİH'deki payını % 6'ya yükseltmiştir.

EKONOMİK PERFORMANS

1992'den beri sürekli büyüyen İngiliz ekonomisinde 1997-2004 yılları arasında özel tüketim, GSYİH'da yaşanan büyümeden daha yüksek oranda artmıştır. Bu da hane halkı borçlarının artmasına neden olmuştur. Borç/gelir oranı 2007 yılında 1980'lerden beri en yüksek seviyesine ulaşmıştır, bu durum da piyasanın faizlerdeki değişikliklere daha hassas hale gelmesine yol açmıştır.

Bunlara ek olarak dünyada genelinde yaşanan ekonomik kriz, İngiltere'nin ekonomisini oldukça olumsuz yönde etkilemiştir.

2009 yılında GSYİH % 4,9 oranında daralmıştır, söz konusu oran II.Dünya Savaşı'ndan beri ülke ekonomisinde yaşanan en büyük gerilemedir. 2010 yılında ülke ekonomisi % 1,3 oranında büyüyerek resesyondan çıkmıştır. 2016'da 1,9 olan büyüme oranı 2017'de % 1,8 olarak gerçekleşmiştir (EIU).

EKONOMİK POLİTİKALARI

İngiltere ekonomisi özellikle 2014 yılı ortalarından itibaren petrol fiyatlarındaki gerileme nedeniyle iyileşme sürecine girmiş olsa da ülke ekonomisindeki yapısal sorunlar nedeniyle orta vadede ihtiyatlı bir yaklaşımı gerektirmektedir.

İngiltere'de son yıllardaki temel ekonomi politikaları bütçe açığını azaltmak üzere hazırlanan mali sıkılaştırma programlarına dayanmaktadır. Bütçe açığı konusunda beklenenden daha yavaş bir şekilde azalma yaşanmıştır.

Diğer taraftan hükümet kamu politikaları alanında da baskı ile karşılaşmaktadır. Bunlardan bir tanesi verimlilik oranında yaşanan gerilemedir. Bu konuya yeterli önemin verilmediği konusu gündemdedir. Hükümet verimlilik alanında sıkıntı olduğunu kabul etmekte fakat gelişimi için gerekli önlemleri henüz almamaktadır.

İngiltere durgunluk dönemine büyük bir bütçe açığı ve kamu borcu ile girmiştir. Maliye politikaları bütçe açığını azaltmaya odaklı olarak belirlenmektedir. 2009 yılında GSYİH'nın % 10,8'i kadar olan bütçe açığı 2014 yılında % 5,8 oranına düşmüştür. 2016'da % 4,4 olarak gerçekleşen bu oran, 2017'de % 3,6 olacağı tahmin edilmektedir.

EKONOMİDE GELECEĞE YÖNELİK BEKLENTİLER

İngiltere'nin ekonomisi 1992'den ekonomik krizin yaşandığı 2008 yılına kadar her çeyrekte büyüme göstermiştir. Buna rağmen bu uzun süreli büyüme dönemi ekonomide makroekonomik açıdan çeşitli dengesizlikler yaratmıştır.

Yaşanan kriz nedeniyle 2009 yılında reel büyüme % 4,4 oranında gerilemiştir. Bu oran İngiliz ekonomisinde II. Dünya Savaşı'nda beri yaşanan en büyük gerilemedir. Diğer taraftan verilen desteklere bağlı olarak ekonomide 2009 yılı sonu itibarıyla üretimde istikrar tekrar sağlanmış ve ülke ekonomisi resesyondan çıkmıştır.

Enerji maliyetlerindeki düşmenin tüketim malları fiyatlarının üzerindeki baskıyı azaltması, ücretlerde yaşanan iyileşme ihtimalinin yeni iş fırsatlarını geliştirmesi tüketim harcamalarını olumlu yönde etkilemektedir. 2016-19 yılları arasında hane halkı harcamalarındaki büyümenin % 2,1 olması beklenmektedir. Büyüme olumlu yönde etkilemesi beklenen yatırım harcamalarının ise 2015- 19 yılları arasında % 4,1 oranında artacağı tahmin edilmektedir.

DIŐ TİCARET

GENEL DURUM

IMF verilerine gre Dnyada beŐinci AB'nde de ikinci byk ekonomiye sahip İngiltere dnya mal ve hizmet ticaretinde de st sıralarda yer almaktadır.

1980–1982 yıllarında artan petrol fiyatlarının ihracat gelirlerinde yol atıđı byk artış gibi bazı istisnai haller dıŐında İngiltere'nin mal ticareti srekli aık vermektedir. lke halen gıda, petrol ve petrol rnleri, motorlu taŐıtılar, petrol dıŐı hammaddeler, giyim, ayakkabı, elektrikli makineler, elektriksiz makineler, mobilya ve aydınlatma rnleri ile motorlu taŐıtılar gibi rnlerde net ithalatı konumundadır.

Diđer taraftan 2017 yılı itibariyle eczacılık rnleri, optik ve tıbbi cihazlar, kimyasal maddeler, baŐta viski olmak zere iecekler, havacılık ve uzay taŐıtıları aksam ve paraları, demir elik, bakır, ham deri, teknik tekstil sektrlerinde İngiltere net ihracatı bir lkedir.

lkenin kronik dıŐ ticaret aıđı sorunu son yıllarda iyice ktleŐmiŐ, 2017 yılı itibarıyla 200 milyar dolara yaklaŐmıŐtır.

2017 yılında lkenin ihracatında elektriksiz makineler, mineral yakıtlar, otomobil, elektrikli makineler, ila, deđerli taŐlar, optik ve tıbbi cihazlar nemli yer tutmaktadır.

DIŐ TİCARET POLİTİKASI

Avrupa Birliđi yeliđinden ayrılma kararı alan İngiltere halihazırda AB komisyonu ile ayrılma grŐmelerine devam etmektedir. Ancak, bu grŐmeler sona erene kadar, AB yesi olmayan lkelere karŐı Topluluđun Ortak Gmrk Tarifesini uygulayacaktır.

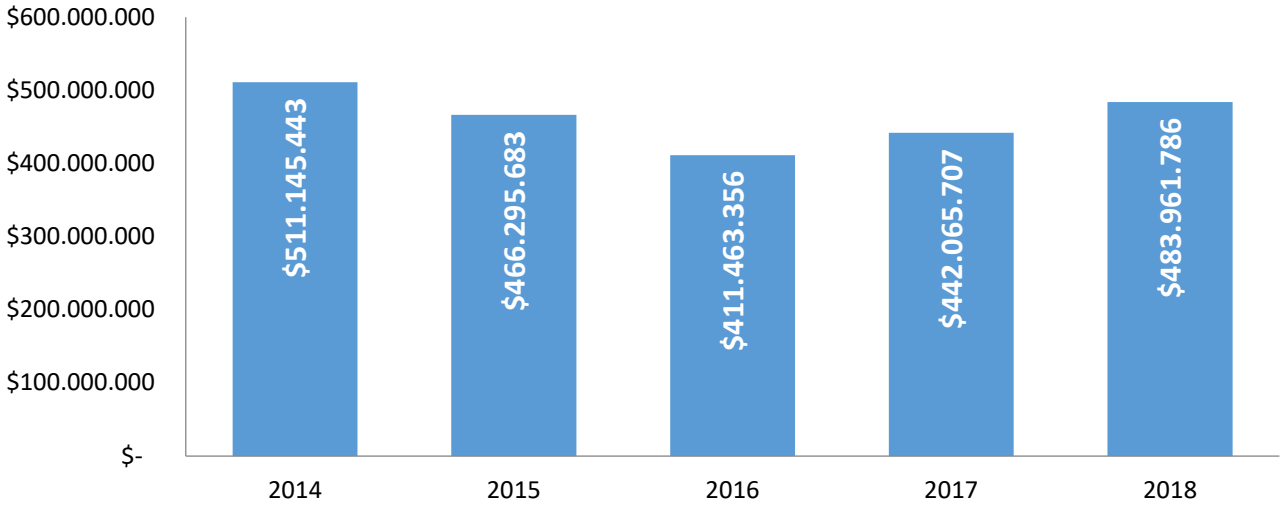
Trkiye-AB Gmrk Birliđi AnlaŐması erevesinde, Trkiye'ye karŐı sanayi rnlerinde gmrk vergisi uygulanmamakta, iŐlenmiŐ tarım rnlerinde Tarım Payı (miktar zerinden uygulanan ve Ortak Tarım Politikasından kaynaklanan bir koruma aracıdır) zerinden ve Gmrk Birliđi kapsamında bulunmayan iŐlenmemiŐ tarım rnleri iin ise OTP erevesinde tespit edilen spesifik vergiler uygulanmaktadır.

İngiltere dahil tm AB yesi lkeler iin geerli gmrk vergisi, KDV oranı, varsa istihsal vergisi, ithalat aŐamasında gerekli olabilecek belgeler ve rnn tabi olduđu mevzuat hakkında detaylı bilgilere AB Komisyonu'nun "TARIC" sayfası ile "Trade Help Desk" sayfalarından eriŐilmesi mmkndr.

İHRACAT

Birleşik Krallık 2014 yılında 511 milyar US\$, 2018 yılında ise 484 milyar US\$ ihracat gerçekleştirmiştir. Birleşik Krallık'ın 2014-2018 yılları arasında ihracatında %5,6 daralma gerçekleşmiştir.

Yıllara Göre Birleşik Krallık'ın İhracatı (1000 US\$)



Kaynak: Trademap

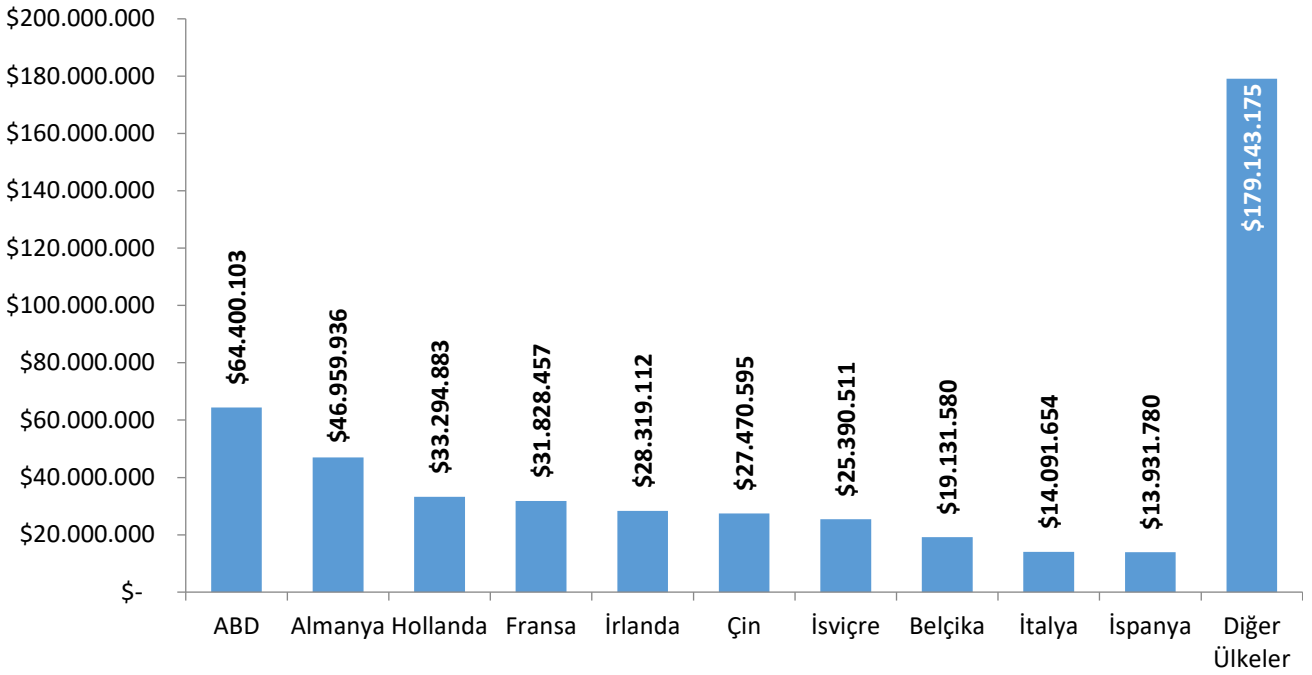
Birleşik Krallık'ın ihracatında ilk 10 Ürün

Sektör / Ürün	2018 Yılı İhracat Değeri (1000 USD \$)
'84 Nükleer reaktörler, kazanlar, makinalar, mekanik cihazlar ve aletler; bunların aksam ve parçaları.	72.463.237
'87 Motorlu Kara Taşıtları, Traktörler, Bisikletler, Motosikletler ve Diğer Kara Taşıtları; Bunların Aksam, Parça ve Aksesuarı	55.399.496
'71 Tabii veya kültür inciler, kıymetli veya yarı kıymetli taşlar, kıymetli metaller, kıymetli metallerle kaplama metaller	47.481.766
'27 Mineral yakıtlar, mineral yağlar ve bunların damıtılmasından elde edilen ürünler; bitümenli maddeler; mineral numular.	45.070.944
'30 Eczacılık Ürünleri	30.137.486
'85 Elektrikli makina ve cihazlar ve bunların aksam ve parçaları; ses kaydetmeye ve kaydedilen sesi tekrar vermeye mahsus cihazlar	29.362.359
'88 Hava Taşıtları, Uzay Taşıtları Ve Bunların Aksam Ve Parçalar	19.659.324
'90 Optik Alet ve Cihazlar, Fotoğraf, Sinema, Ölçü, Kontrol, Ayar Alet ve Cihazları, Tıbbi Veya Cerrahi Alet Ve Cihazlar	19.233.293
'39 Plastikler ve mamulleri	12.782.126
'29 Organik Kimyasal Ürünler	12.366.039
Diğerleri	140.005.716
TOPLAM	483.961.786

Kaynak: Trademap

Birleşik Krallık, 2018 yılında gerçekleştirdiği 484 milyar US\$'lık ihracatın en büyük bölümünü Nükleer reaktörler, kazanlar, makinalar, mekanik cihazlar ve aletler; bunların aksam ve parçaları almaktadır ve toplam ihracatta 14,97 pay ile ilk sırada bulunmaktadır.

Birleşik Krallık'ın İhracatı ve Ülkelere göre Dağılımı (2018, 1000US\$)



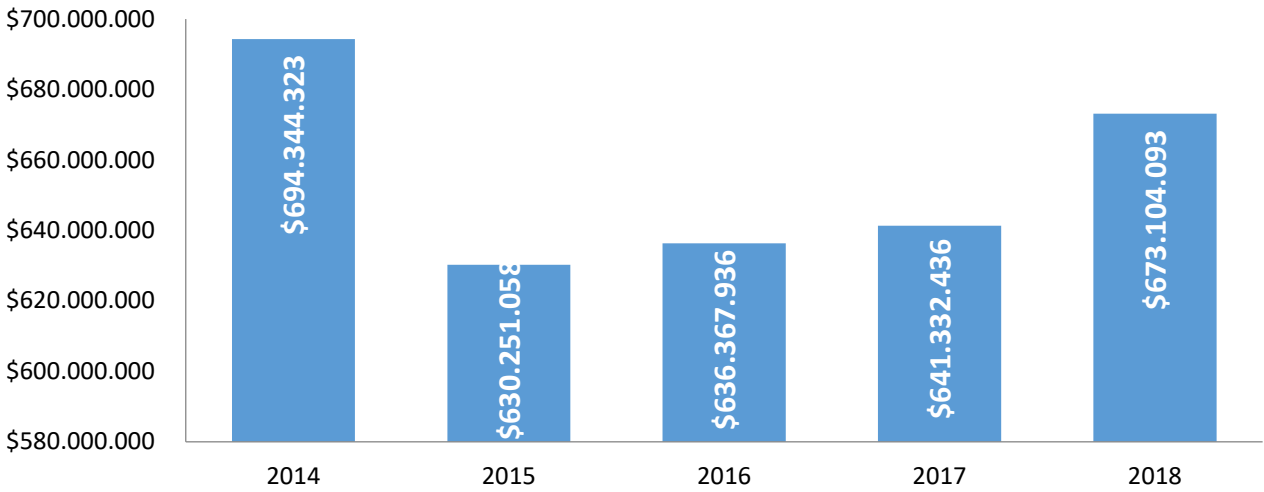
Kaynak: Trademap

2018 yılında ihracat rakamları ve ülkeler dağılımına göre yapılan grafikten de anlaşılacağı üzere Birleşik Krallık'ın ihracatında ilk 3 sırayı ABD, Almanya ve Hollanda almaktadır.

İTHALAT

2014 yılında 694 milyar dolar olan ithalat, 2018 yılında 673 milyar dolar'a gerilemiştir.

Yıllara Göre Birleşik Krallık'ın İthalatı (1000 US\$)



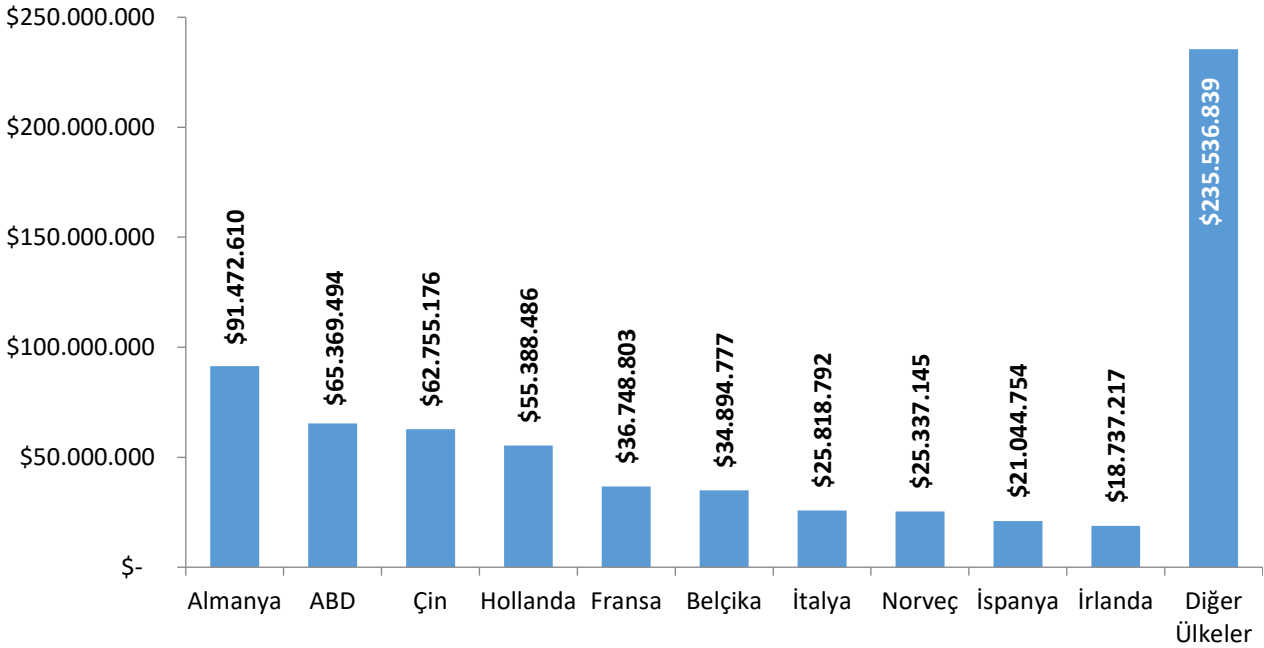
Kaynak: Trademap

Birleşik Krallık'ın İthalatında ilk 10 ürün

Sektör / Ürün	2018 Yılı İthalat Değeri (1000 USD \$)
'84 Nükleer reaktörler, kazanlar, makinalar, mekanik cihazlar ve aletler; bunların aksam ve parçaları	86.991.849
'87 Motorlu kara taşıtları, traktörler, bisikletler, motosikletler ve diğer kara taşıtları; bunların aksam, parça ve aksesuarı	75.071.460
'85 Elektrikli makina ve cihazlar ve bunların aksam ve parçaları; ses kaydetmeye ve kaydedilen sesi tekrar vermeye mahsus cihazlar	68.998.686
'27 Mineral yakıtlar, mineral yağlar ve bunların damıtılmasından elde edilen ürünler; bitümenli maddeler; mineral mumlar	66.919.822
'71 Tabii veya kültür inciler, kıymetli veya yarı kıymetli taşlar, kıymetli metaller, kıymetli metallerle kaplama metaller ve bunlardan mamul eşya; taklit mücevherci eşyası; metal paralar	40.237.471
'30 Eczacılık Ürünleri	30.345.892
'39 Plastikler ve mamulleri	19.452.441
'90 Optik Alet ve Cihazlar, Fotoğraf, Sinema, Ölçü, Kontrol, Ayar Alet ve Cihazları, Tıbbi Veya Cerrahi Alet Ve Cihazlar	18.769.388
'73 Demir veya çelikten eşya	12.143.908
'94 Mobilyalar, Tıpta Veya Cerrahide Kullanılan Mobilyalar, Yatak Takımları Ve Benzeri Doldurulmuş Eşya; Tarifinin Başka Yerinde Belirtilmeyen Veya Yer Almayan Aydınlatma Cihazları	11.780.643
Diğerleri	242.392.533
TOPLAM	673.104.093

Kaynak: Trademap

Birleşik Krallık'ın İthalatı ve Ülkelere Göre Dağılımı (2018, 1000 US\$)



2018 yılında ithalat rakamları ve ülkeler dağılımına göre yapılan grafikten de anlaşılacağı üzere Birleşik Krallık'ın ithalalarında ilk 3 sırayı Almanya, ABD ve Çin almaktadır.

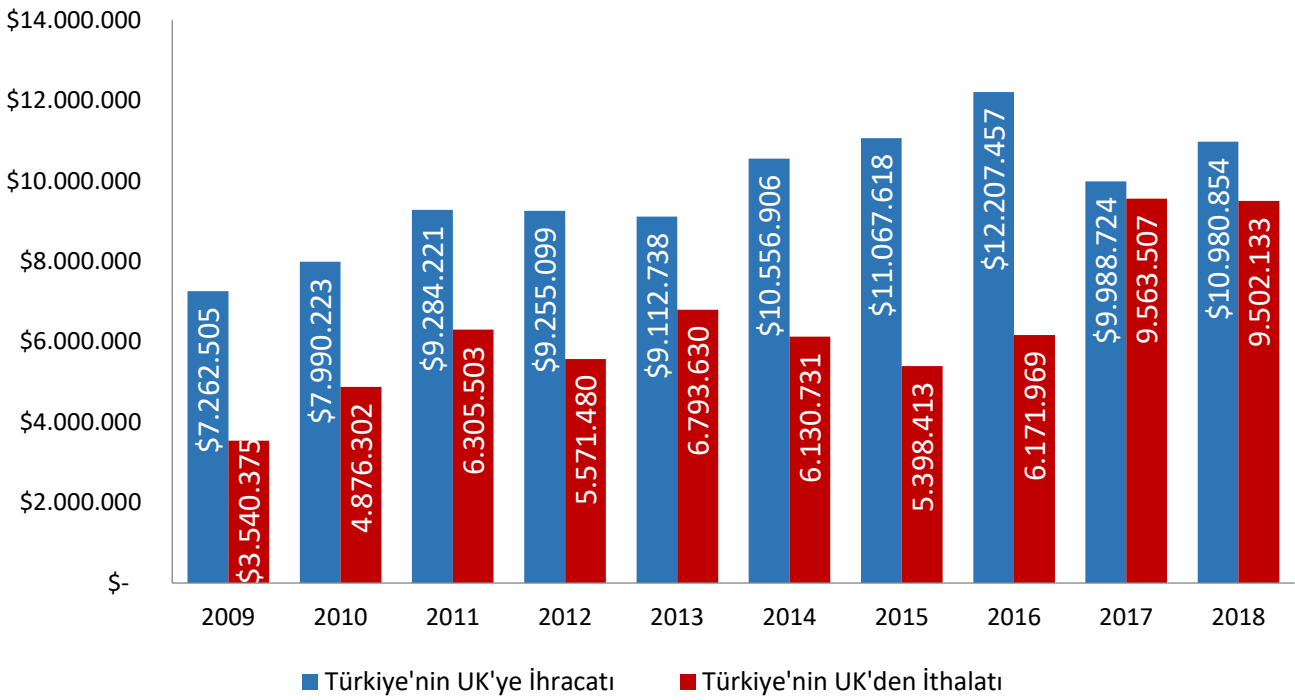
BİRLEŞİK KRALLIK – TÜRKİYE ARASINDAKİ TİCARET

Geleneksel olarak ülkemizin çok önemli bir ticaret ortağı ve dünyanın altıncı büyük ekonomisi olan İngiltere, Türkiye'nin dış ticaretinde fazla verdiği ve ihracatını sürekli arttırdığı gelişmiş ülkelerden biri olma özelliğini korumaktadır.

Türkiye 2001 yılından beri İngiltere'ye dış ticaretinde fazla vermektedir. 2016 yılına kadar düzenli artış gösteren ihracatımız 2017 yılında gerileme göstermesine karşılık 2018 yılında tekrar artış trendine geri dönmüştür. Son 10 yıllık dönemde ihracatımız %51,2 artış göstermiştir. Aynı dönemde ithalatımız dalgalı bir seyir izlemiş ancak son dönemde yakalanan artış ile son 10 yıllık dönemde ithalatımız %168 artış göstermiştir.

Son 10 yıllık dönemde iki ülke arasındaki ticaret hacmi %89,6 artış göstermiştir.

Yıllara göre Birleşik Krallık - Türkiye arasındaki ithalat ve ihracat rakamları (1000US\$)



Türkiye'nin Birleşik Krallık'a İhracat Yaptığı ilk 5 ürün (2018, 1.000US\$)

Fasıl	Açıklama	İthalat Değeri	Payı(%)
'87	Motorlu Kara Taşıtları, Bunların Aksam, Parça Ve Aksesuarı	2.296.345	20.91
'85	Mineral yakıtlar, yağlar, damıtma ürünleri, vb	1.371.029	12.49
'84	Tahıl, un, nişasta, süt hazırlıkları ve ürünleri	1.248.684	11.37
'61	Örme Giyim Eşyası Ve Aksesuarı	1.123.815	10.23
'71	Balık, kabuklu hayvanlar, yumuşakçalar, omurgasızlar eşya	571.927	5.21
	Diğer Ürünler	4.369.054	39.79
	Toplam	10.980.854	100

Kaynak: Trademap

PAZAR İLE İLGİLİ BİLGİLER

DAĞITIM KANALLARI

İngiltere’de firmalarının tamamına kendilerinin sahip olduğu şubelerden bağımsız ticaret firmalarına kadar her türlü dağıtım kanalı mevcuttur. Dağıtım kanalının seçimi satılacak olan ürünün özelliklerine göre değişmektedir. Diğer taraftan e-ticaret son yıllarda yaygınlaşmıştır.

Distribütörlerin kullanımı acentalara göre daha yaygındır. Bazen firmalar farklı bölgelerde farklı distribütörler ile çalışmayı tercih edebilmektedir. Acenta, distribütör ve ana firma arasındaki yasal ilişkiler çoğunlukla AB yasalarına uygun şekilde düzenlenmiştir.

Firmalarımızın dağıtım kanalını seçerken satış sonrası destek, müşterilerinin coğrafi konumları, kanal üzerinde istedikleri kontrol oranı, finansal ve tanıtım desteği gibi konuları göz önünde bulundurmaları faydalı olacaktır.

İngiltere’de ürünün menşei, ağırlığı, boyutları, kimyasal bileşenleri ve tehlike içerdiği muhtemel durumlar hakkında bilginin perakende satışa sunulan ürünlerde yer alması gerekmektedir. Eğer ürün etiketlenemiyor ise o zaman söz konusu bilginin ambalaj ve/veya kullanma kılavuzu gibi basılı olarak bulundurulması gerekmektedir. İngiliz ölçü biriminin Avrupa’dan farklı olması nedeniyle giyim eşyalarındaki etiketlerde bu durumun göz önüne alınması faydalı olacaktır. İngiltere’de ölçü sistemleri açısından çift etiketleme yoğun olarak kullanılmaktadır.

AB’de zorunlu olan etiketleme ile ilgili kuralların İngiltere için de gerekli olduğu unutulmamalıdır. Bu tip etiketleme hem tüketiciler tarafından olumlu karşılanmakta hem de pazarlama da bir araç olarak kullanılmaktadır.

Buna ek olarak ürünün çevre dostu olduğunu belirten “Eco-label” kullanımı gittikçe yaygınlaşmaktadır. Çevre dostu ürünlere yönelik talebin artması ve kişilerin çevre konusunda gittikçe daha dikkatli hale gelmesi söz konusu etiketin kullanımını artırmaktadır.

BAE’de telif hakları (copyrights), ticari marka (trademark) ve patent ile ilgili düzenlemeler mevcuttur. Firmaların ticari marka ve patent haklarını, taklit ve sahteciliğe karşı korunması için Federal Ekonomi Bakanlığı’na tescil ettirmeleri gerekmektedir.

REKLAM VE PROMOSYON

İngiltere her çeşit reklam ve tanıtım aracının kullanımına açık bir ülkedir. Ülkede tanıtım kampanyasına yardımcı olabilecek bir çok reklam ajansı/firma bulunmaktadır. Ülkeye yönelik tanıtım kampanyası hazırlanırken kültürel, yerel, sosyal farklılıklar göz önünde bulundurulmalıdır. İngiltere’de reklamlar ile ilgili standartlar ve kurallardan “Reklam Standartları Kurumu” sorumludur. Konu ile ilgili olarak www.asa.org.uk adresinden ayrıntılı bilgi alınabilir.

BİRLEŞİK KRALLIK EV VE MUTFAK EŞYALARI İTHALATI

Birleşik Krallık'ın 2009 yılında 3.2 milyar US\$ seviyesinde olan ev ve mutfak eşyaları ithalatı 2018 yılında 3.9 milyar US\$ seviyesine ulaşarak 10 yıllık dönem içerisinde %22'lik artış göstermiştir.

3 Yıllık Birleşik Krallık Ev ve Mutfak Eşyaları İthalatı ve Ükelere Göre Dağılımı (1000 US\$)

No	Ülke	2016	2017	2018	2018 Payı (%)
0	Toplam	4.156.812	3.982.988	3.923.482	100
1	Çin	1.930.870	1.759.245	1.777.835	45,31
2	Almanya	508.310	533.693	495.521	12,63
3	Türkiye	221.384	227.467	240.302	6,12
4	Polonya	205.187	192.456	203.690	5,19
5	Fransa	222.575	220.143	191.911	4,89

Kaynak:Trademap

Birleşik Krallık Ev ve Mutfak Eşyaları Ürünler Bazında İthalatı (2018, 1000 US\$)

GTİP	Açıklama	İthalat Değeri	Payı(%)
	Toplam	673.104.093	
	Ev ve Mutfak Eşyaları Toplam	3.923.482	100
	Metal Ev ve Mutfak Eşyaları	1.013.311	25,83
	Plastik Ev ve Mutfak Eşyaları	636.747	16,23
	Elektrikli Ev ve Mutfak Eşyaları	1.729.378	44,08
	Cam Ev ve Mutfak Eşyaları	219.763	5,60
	Seramik Ev ve Mutfak Eşyaları	324.283	8,26
	Ahşap Ev ve Mutfak Eşyaları	0	0,00

Kaynak:Trademap

Birleşik Krallık ev ve mutfak eşyaları ürünleri ithalatı tüm ürün gruplarının ithalatından aldığı pay %0,6 ve 3,9 milyar US\$ dır. Ev ve Mutfak Eşyaları ithalatının ürünler bazında incelendiğinde Elektrikli Ev ve Mutfak Eşyaları, toplam ev ve mutfak eşyaları ithalatından aldığı pay ile %44,08 ve 1,7 milyar US\$ ile ilk sırada yer almaktadır. Elektrikli Ev ve Mutfak Eşyalarını, Metal Ev ve Mutfak Eşyaları %25,83 ve 1 milyar US\$ ile takip etmektedir.

Birleşik Krallık'ın Türkiye'den Ev ve Mutfak Eşyaları Ürünler Bazında İthalatı (2018, 1000 US\$)

GTİP	Açıklama	İthalat Değeri	Payı(%)
Toplam		673.104.093	
Ev ve Mutfak Eşyaları Toplam		3.923.482	
Türkiye'den Ev ve Mutfak Eşyaları Toplam		240.302	100
Metal Ev ve Mutfak Eşyaları		31.752	13,21
Plastik Ev ve Mutfak Eşyaları		13.121	5,46
Elektrikli Ev ve Mutfak Eşyaları		167.052	69,52
Cam Ev ve Mutfak Eşyaları		19.374	8,06
Seramik Ev ve Mutfak Eşyaları		9.003	3,75
Ahşap Ev ve Mutfak Eşyaları		0	0,00

Kaynak:Trademap

Birleşik Krallık'ın Türkiye'den ev ve mutfak eşyaları ürünleri ithalatı toplam ev ve mutfak eşyaları ürünleri ithalatının %6,1 luk bölümünü oluşturmakta ve 240 milyon US\$ seviyesine ulaşmaktadır. Türkiye'den Ev ve Mutfak Eşyaları ithalatı ürünler bazında incelendiğinde Elektrikli Ev ve Mutfak Eşyaları, toplam ev ve mutfak eşyaları ithalatından aldığı pay ile %69,52 ve 167 milyon US\$ ile ilk sırada yer almaktadır. Elektrikli Ev ve Mutfak Eşyalarını, Metal Ev ve Mutfak Eşyaları %13,21 ve 31,7 milyon ile takip etmektedir.

Birleşik Krallık'ın Ev ve Mutfak Eşyaları Gümrük Vergisi Oranları

GTİP	Açıklama	Vergi Oranı(%)
'3924	Plastik sofras, mutfak eşyaları	% 0
'7323	Demir ve çelik ev – mutfak eşyaları	% 0
'7013	Cam, sofras ve mutfak eşyaları	% 0
'7615	Alüminyum sofras ve mutfak eşyaları	% 0
'6911	Porselen sofras, mutfak eşyaları	% 0
'6912	Seramik sofras, mutfak eşyaları	% 0
'8211	Kesme bıçakları	% 0
'8215	Kaşık, çatal, bıçak ve benzeri mutfak ve sofras eşyaları	% 0
'8210	Elle çalışan mutfak eşyaları	% 0

Kaynak:Ekonomi Bakanlığı

NAVLUN

İstanbul'dan İngiltere'ye ihracat navlunu

20" Konteyner için	900 USD
40" Konteyner için	1.200 USD
40" HQ Konteyner için	1.250 USD

olarak alınmış olup, bahsekonu tutarlara gümrük masrafları ve iç taşımalar dahil edilmemiştir.

Faydalı Adresler

Londra Büyükelçiliği

Ümit Yalçın
Büyükelçi

Posta adresi: 43 Belgrave Square London SW1X 8PA United Kingdom
Telefon: +44 20 73 93 02 02
Faks: +44 20 73 93 00 66
E-posta: embassy.london@mfa.gov.tr

Londra Başkonsolosluğu

Çınar Ergin
Başkonsolos

Adres: Rutland Lodge Rutland Gardens, Knightsbridge London SW7 1BW, United Kingdom
Tel: +44 20 7591 69 00
Faks: +44 20 7591 69 11
E-Posta: consulate.london@mfa.gov.tr

Edinburg Başkonsolosluğu

Nafi Cemal Tosyalı
Başkonsolos

Adres: Forsyth House, 93 George Street, Edinburgh, EH2 3ES, United Kingdom
Tel: +44 131 240 1267
E-Posta: consulate.edinburgh@mfa.gov.tr

İngiltere Ticaret Ataşeliği

Mustafa Süleyman Beşli
Ticaret Başmüşaviri

Ahmet Enes Tekcan
Ticaret Müşavir Yardımcısı

Adres: Turkish Embassy Office of the Commercial Counsellor 43 Belgrave Square London SW1X 8PA
United Kingdom
Tel: +44 20 7838 9167
Faks: +44 20 7235 2207
E-Posta: londra@ticaret.gov.tr