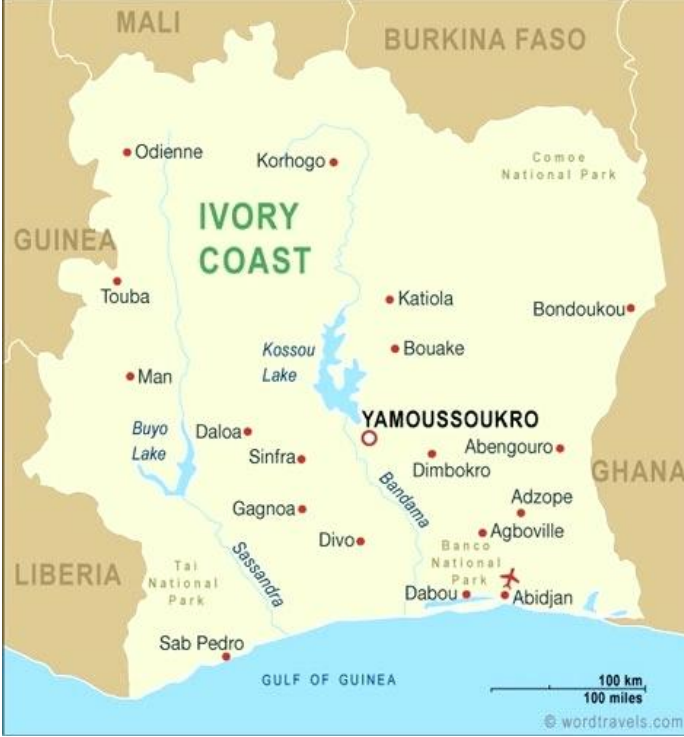


Fildişi Sahili Ev ve Mutfak Eşyaları Sektörü

Nisan 2019

FİLDİŞİ SAHİLİ CUMHURİYETİ



Genel Ekonomik ve Demografik Göstergeler

Nüfus	24.960.000 (2018 tahmini, IMF)
Dil	Fransızca
Yüzölçümü	322.463 km ²
Başkent	Yamoussoukro
Para Birimi	CFAfr (CFA Frangı) 1 USD = 584.38 XOF 1 TL = 105.07 XOF
Önemli Şehirler	Abidjan, Bouaké, Daloa, Korhogo
GSYİH	40.470 Milyon \$ (2018 tahmini, IMF)
Büyüme Oranı	%7,8 (2018 tahmini, IMF)
Kişi Başına Düşen Milli Gelir	1.621 \$ (2018 tahmini, IMF)
Enflasyon	%1,7 (2018 tahmini, IMF)
İhracat	12.560.521.000 (2018 – Trademap)
İthalat	9.606.639.000 (2018 – Trademap)

Yüzölçümü 322.463 km² olan Fildişi Sahili, Atlantik Okyanusunda 515 km uzunluğunda kıyı şeridine sahiptir. Batıda Liberya ile Gine, kuzeyinde Mali ve Burkina Faso ve doğusunda Gana ile komşu olup, sınır uzunluğu 3.110km'dir.

Ülkenin en büyük şehri olan Abidjan, kıyı şeridinde yer almakta olup aynı zamanda ticaretin başkentidir. Ülkenin iç kısmında yer alan Yamoussoukro (Yamusukro) ise ülkenin resmi başkentidir.

Ülke, kuzey batıdaki dağlar haricinde genelde düz bir coğrafyaya sahiptir. Güneyinde ormanlar, kuzeyinde ise savanalar vardır. Fildişi Sahili'nin güney kıyılarında tropikal, kuzey bölgelerinde ise yarı kurak iklim yaşanmaktadır. Ülkenin başlıca şehri olan Abidjan'da sıcaklık çok fazla değişmemekte, bütün bir yıl sıcaklık 24-28 derece arasında seyretmektedir. En çok yağışın olduğu ay Haziran'dır.

NÜFUS

21 milyon nüfuslu Fildişi Sahili'nde nüfusun çoğu ülkenin güney kıyı bölgesinde yoğunlaşmıştır. Genç nüfusa sahip Fildişi Sahili'nde nüfusun yaklaşık %40'ı 15 yaş altında olup medyan yaşı 20 yaşın altında seyretmektedir. Ülke yaklaşık 4 etnik bölge bulunmaktadır; Akan etnik grubu ülkenin doğu ve güney doğu bölgesinde, Kru halkı güney batı bölgesinde, Voltaic halkı kuzey doğu bölgesinde ve Mande halkı ise batı ve kuzey batı bölgesinde yaşamaktadır. En büyük etnik grup Akanlardır ve nüfusun %42'sini oluşturmaktadır. Bunu %25 nüfusla Mandeler, %18 nüfusla Voltaicler ve %11 nüfusla da Krulular takip etmektedir. Komşu ülkelerden özellikle Burkina Faso, Mali, Liberya, Gana'dan çok fazla göç almaktadır. Ülkede zaman zaman etnik çatışmalar da yaşanmaktadır.

SİYASİ VE İDARİ YAPI

2000 yılından itibaren, devlet başkanı mevcut anayasaya göre en fazla iki kere olmak üzere beş yıllık dönem için halkoylaması ile seçilmekte olup devlet başkanı aynı zamanda silahlı kuvvetlerin de başkomutanıdır. Devlet başkanı hükümetin başkanı olan ve kabineyi oluşturan başbakanı atamaktadır. Yasama, tek meclis olan 225 üye sahip Ulusal Meclisten oluşmaktadır.

En son başkanlık seçimleri 2010 yılında yapılmıştır. Seçim sonuçlarına göre seçimi kaybeden eski devlet başkanı Laurent Gbagbo görevini bırakmamasından dolayı siyasi kriz yaşanmıştır. 2011 yılından bu yana Alassane Ouattara devlet başkanı, 2007'den beri ise Guillaume Sorro başbakandır.

EKONOMİK YAPI

Fildişi Sahili'nin ekonomisi büyük ölçüde tarıma ve buna bağlı faaliyetlere dayalıdır. Kakao çekirdeği, kahve ve palm yağında dünyanın en önemli ihracatçısı olduğundan ekonomisi bu ürünlerin uluslararası fiyat dalgalanmalarından ve iklim koşullarından etkilenmektedir. Tarım ürünlerinin yanında ülke ekonomisine altın üretiminin katkısı da oldukça fazladır.

PARA POLİTİKASI

Fildişi Sahili, Frank Bölgesi Bölgesel Grubunun "Batı Afrika Ekonomik ve Parasal Birliği" (UEMOA) üyesidir. Fildişi Sahili'nin para politikası, sekiz üye ülkedeki enflasyon hedeflemesi önceliğine sahip olan Bölgesel Merkez Bankası (BCEAO) tarafından belirlenmektedir. BCEAO'nun politikası, Avrupa Merkez Bankası (ECB) tarafından oldukça fazla etkilenmektedir.

EKONOMİK PERFORMANS

Fildişi Sahili, Batı Afrika Ekonomik ve Para Birliği'nin (WAEMU) en büyük üye ülkesi olup, 2011 yılına kadar kişi başına gelirden pozitif büyüme elde eden Fildişi Sahili, 2011 yılında yaşanan iç savaş nedeniyle reel GSYİH'si %4,7 daralmıştır. Son dönemde %8'in üzerinde büyüyen ekonominin, önümüzdeki kısa dönemde %7'nin üzerinde büyümesi beklenmektedir.

Kamu ve özel yatırımlar kriz öncesi seviyelerde seyretmektedir ve hatta yatırımlar artmaya bile başlamıştır. Kamu yatırımları daha çok hasar görmüş altyapılara yönlendirilmiştir. Ayrıca eğitim ve sağlık alanında harcamalar dahi öngörülmuştür.

Analistlere göre, borçlar hükümet gelirinin %56'sını; kamu borçları ise GSYH'nin %66,1'ini oluşturmaktadır. Seçim sonrası çıkan kriz nedeniyle iç ve dış borçlarda artış olmuş ancak daha sonra kredi kuruluşları ile yapılan müzakereler sonucunda dış borçlar yapılandırılabilmiştir.

DOĞRUDAN YABANCI YATIRIMLARIN GÖRÜNÜMÜ

Birleşmiş Milletler Ticaret ve Kalkınma Konferansı'nın (UNCTAD) Dünya Yatırım Raporu'na göre; 2000 yılında 2,5 milyar dolar değerinde doğrudan yatırım alan Fildişi Sahili'nin doğrudan yatırım stoku 7 milyar dolara ulaşmıştır. Batı Afrika ülkeleri arasında Nijerya Gana'dan sonra en çok doğrudan yabancı yatırım alan 3. ülke konumundadır. Yılda yaklaşık 500 milyon dolar tutarında doğrudan yatırım alan Fildişi Sahili'nde, en çok yatırım alan sektörler alt yapı, konut, sağlık, ulaştırma ve enerji sektörleridir.

DAĞITIM KANALLARI

Fildişi Sahili'nde ihracat yapan yabancı firmalar için, yerel acente veya distribütör aracılığı ile ticaret yapma zorunluluğu yoktur. Ancak pazara girecek firmalara ülkede ikamet eden kişiler aracılığıyla ticaret yapılması tavsiye edilmektedir.

Ekonominin belli başlı sektörlerinde bir ya da iki tane büyük distribütör, imalatçı veya acente bulunmakta olup genelde pazarın büyük bir kısmını tedarik etmektedir.

İhracatçı, pazar segmentindeki satış için potansiyel arz eden bütün işbirlikçileri/ firmaları değerlendirmelidir.

Acente veya distribütörün iyi bir ticaret ve Fransızca bilgisine sahip olması gerekir.

Çoğu toptancı ve modern perakende satıcılar Abidjan şehrinde toplanmışlardır. Genelde toptan ve perakende dağıtım konusunda küçük ölçekli ve şahıs şirketleri bulunmaktadır. Perakende sektörüne Lübnanlı şirketler hakim durumdadır.

DIŐ TİCARET

GENEL DURUM

FildiŐ Sahili dıŐ ticaret fazlası veren bir lkedir. ITC-Trademap sitesinin FildiŐ Sahili ile ticaret yapan lkelerin dıŐ ticaret verilerine gre; her yıl dıŐ ticaret fazlası veren FildiŐ Sahili'nin 2018 yılı dıŐ ticaret fazlası 3 milyar dolar olmuŐtur.

Batı Afrika ekonomisinin baŐlıca lokomotiflerinden biri olan FildiŐ Sahili, Batı Afrika lkeleri Ekonomik TopluluĐu'nun (ECOWAS - CEDEAO) mal ticaretinin %10'unu gerekleŐtirmektedir. Son 10 yıl boyunca ardı ardına yaŐanan krizlere raĐmen mal dıŐ ticareti srekli artmıŐtır. ITC-Trademap verilerine gre, 2008-2017 yılları arasında mal ticareti yaklaşık %28,5 artmıŐ olup, İhracatının byk bir kısmını tarım rnlerinin, ithalatını ise tarım dıŐ rnlerin oluŐturduĐu gzlemlenmektedir. FildiŐ Sahili, Avrupa ve BRIC lkelerine genel olarak hammadde ihracatı yapmaktadır. DiĐer sahra altı lkelerine ise mamul rn ihra etmektedir.

DIŐ TİCARET POLİTİKASI

FildiŐ Sahili, "Batı Afrika CFA Parasal Blgesi'nin bir yesidir. Blgesel entegrasyon faaliyetlerinin devam etmesi halinde "Fransızca konuŐulan Batı Afrika CFA Parasal Blgesi'nin ok daha byk bir pazar potansiyeline ulaŐacaĐı tahmin edilmektedir. Batı Afrika Ekonomik ve Parasal BirliĐi'nin (WAEMU) bir yesidir. Ayrıca FildiŐ Sahili, Batı Afrika Devletleri Ekonomik TopluluĐu'nun (ECOWAS) bir yesidir. 1993 yılında yrrlĐe giren ECOWAS Gmrk BirliĐi AnlaŐması, 15 ye lke (Benin, Burkina Faso, Cape Verde, FildiŐ Sahili, Gambia, Gana, Gine, Gine Bissau, Liberya, Mali, Nijer, Nijerya, Senegal, Sierra Leone, Togo) arasında imzalanmıŐtır. WAEMU Gmrk BirliĐi AnlaŐması 8 lke (Benin, Burkina Faso, FildiŐ Sahili, Gine Bissau, Mali, Nijer, Senegal, Togo) arasında imzalanarak 2000 yılında yrrlĐe girmiŐtir.

TARİFE VE DİĐER VERGİLER

WAEMU Ortak DıŐ Tarife (CET) altında, ithalat drt kategoriye ayrılır:

1. Kategori (0%): Sosyal, kltrel ve bilimsel rnler, tarım girdileri, sermaye malları ve yerel retimi olmayan bilgisayar ve veri iŐleme ekipmanları.
2. Kategori (% 5): Hammaddeler, ham petrol ve iŐlenmemiŐ tahıllar.
3. Kategori (% 10): Yarı mamul, ara malı, diĐer tahıllar, motorin ve fuel oil.
4. Kategori (% 20): Nihai tketicim malları, sermaye malları ve yerel retimi olan bilgisayar ve veri iŐleme ekipmanı, yeni ve ikinci el aralar.

WAEMU Ortak DıŐ Tarife'ye ek olarak, WAEMU'nun diĐer yeleri, nc lkelerden yapılan ithalattan % 2 ek vergi almaktadır. ECOWAS lkelerinden ise % 0,5 alınmaktadır.

Vergiye konu ürünlerde kıymetler CIF üzerinden değerlendirilmekte ve ayrıca vergiye konu bütün işlemlere %18 oranında KDV uygulanmaktadır.

Geçici veya mevsimsel ithalat vergisi olarak adlandırılan TIC (la taxe conjoncturelle a l'importation); %2,5-%5 oranlarında, sınırlı sayıdaki ürünlerde özellikle yerel üreticiyi korumak amacıyla özel ithalat vergisi uygulamaktadır.

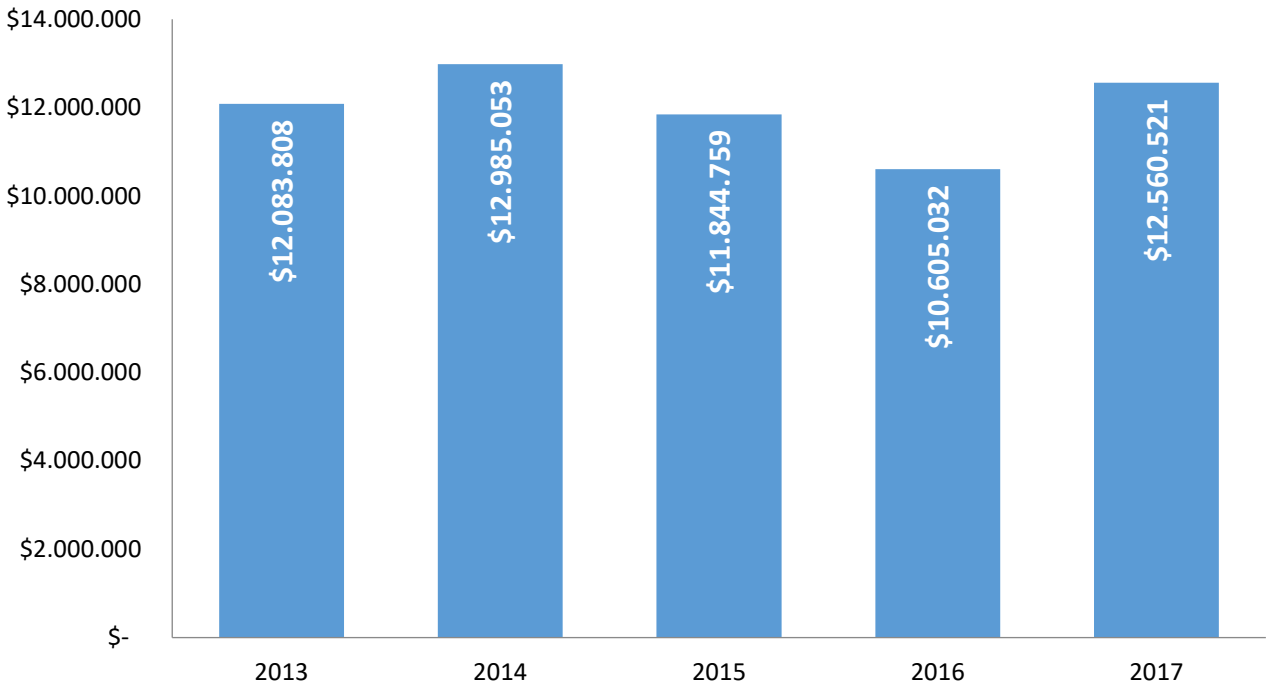
TARİFE DIŞI ENGELLER

Fildişi Sahili'nin diğer Batı Afrika ülkelerinde de olduğu gibi Fransa ile tarihsel ekonomik bağlarının olması ve Fransız temelli hukuk, ticaret ve finans sisteminin olması nedeniyle pazarda Fransa'yı en güçlü rakip haline getirmiştir. Dil sorunu, Avrupalılara tanınan uygun krediler, yozlaşmış yasal sistem, düşük satın alma gücü gibi faktörler pazara girişte engel oluşturmaktadır.

İHRACAT

Fildişi Sahili'nin başlıca ihracat ürünü kakao dur. Kakao ve kakao ürünleri ihracatı 2017 yılında 4,9 milyar dolara ulaşmıştır. Fildişi Sahili kakao ihracatında dünyada 1. sırada yer almaktadır. Petrol ürünleri ihracatı ise son yıllarda yaşanan fiyat artışlarına bağlı olarak artış göstermektedir. Petrol ürünleri ihracatı ise ikinci sırada gelmektedir. Fildişi Sahili'nin ihraç ettiği diğer ürünler ise kauçuk, altın, muz, hindistancevizi, balık, pamuk, kahve ve ağaç ürünleridir.

Yıllara Göre Fildişi Sahili Cumhuriyeti'nin İhracatı (1000 US\$)



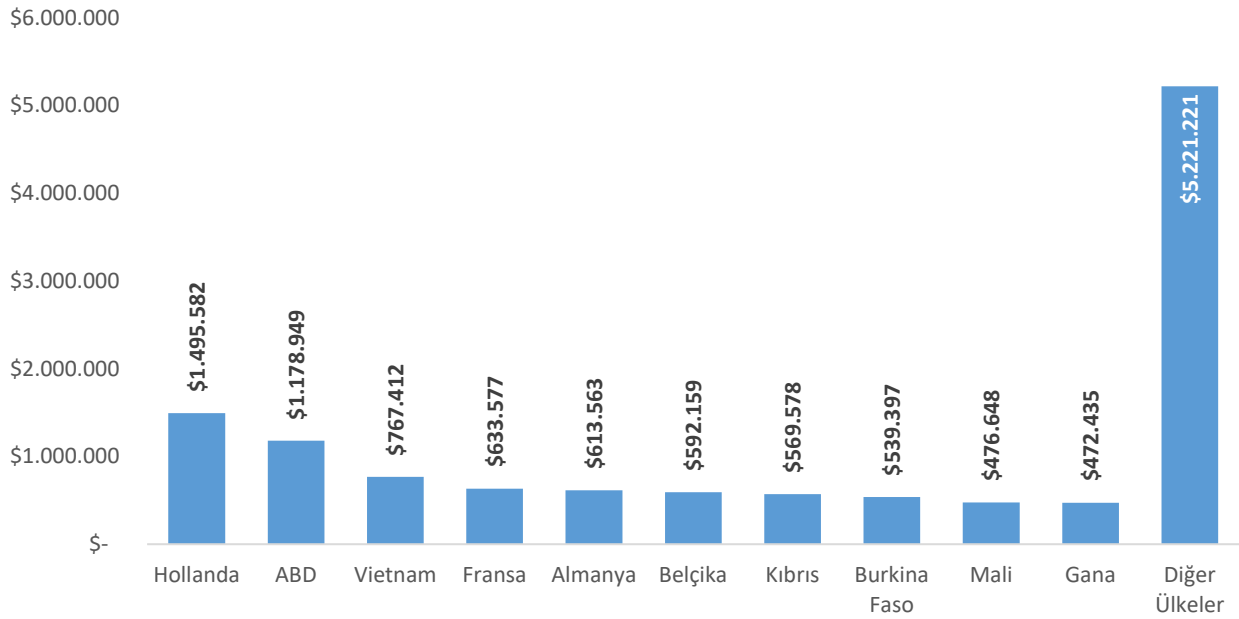
Fildişi Sahili Cumhuriyeti'nin İhracatında ilk 10 Ürün

Sektör / Ürün	2017 Yılı İhracat Değeri (1000 USD \$)
'18 Kakao ve Kakao Müstahzarları	4.933.337
'27 Mineral Yakıtlar, Mineral Yağlar ve Bunların Damıtılmasından Elde Edilen Ürünler; Bitümenli Maddeler, Mineral Mumlar	1.575.876
'08 Yenilen Meyveler ve Yenilen Sert Kabuklu Meyveler; Turunçgillerin ve Kavun ve Karpuzların Kabukları	1.406.980
'71 Tabii veya kültür inciler, kıymetli veya yarı kıymetli taşlar, Kıymetli metaller, kıymetli metallerle kaplama metaller	845.814
'40 Kauçuk ve Kauçuktan Eşya	843.321
'89 Gemiler ve Suda Yüzen Taşıt ve Araçlar	632.684
'39 Plastikler ve Mamulleri	227.103
'52 Pamuk	222.089
'33 Uçucu Yağlar ve Rezinoitler; Parfümeri, Kozmetik veya Tuvalet Müstahzarları	220.824
'15 Hayvansal veya Bitkisel Katı Ve Sıvı Yağlar, Hazır Yemeklik Katı Yağlar; Hayvansal Veya Bitkisel Mumlar	196.647
Diğerleri	1.455.846
TOPLAM	12.560.521

Kaynak: Trademap

Fildişi Sahili Cumhuriyeti, 2017 yılında gerçekleştirdiği 12,5 milyar US\$ lık ihracatın en büyük bölümünü Kakao ve Kakao Müstahzarları almaktadır ve toplam ihracatta 39,28 pay ile ilk sırada bulunmaktadır.

Fildişi Sahili Cumhuriyeti'nin İhracatı ve Ülkelere göre Dağılımı (2017, 1000US\$)



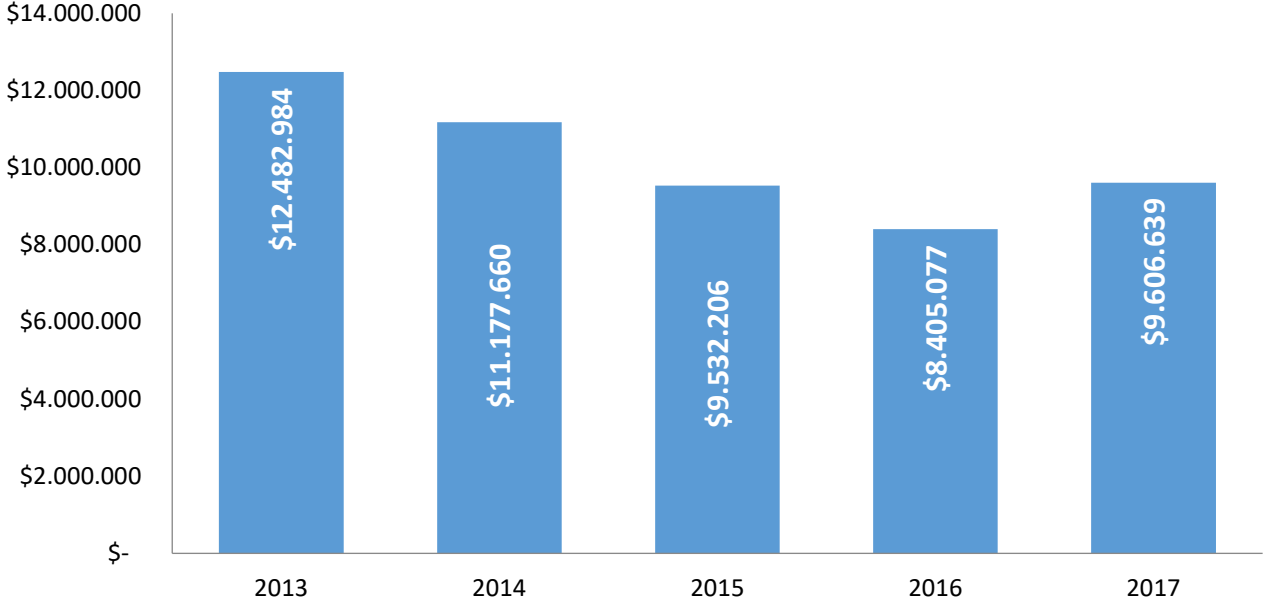
Kaynak: Trademap

2017 yılında ihracat rakamları ve ülkeler dağılımına göre yapılan grafikten de anlaşılacağı üzere Fildişi Sahili Cumhuriyeti'nin ihracatında ilk 3 sırayı Hollanda, ABD ve Vietnam almaktadır.

İTHALAT

2013 yılında 12,5 milyar dolar olan ithalat, 2017 yılında 9,6 milyar dolar'a gerilemiştir.

Yıllara Göre Fildişi Sahili Cumhuriyeti'nin İthalatı (1000 US\$)



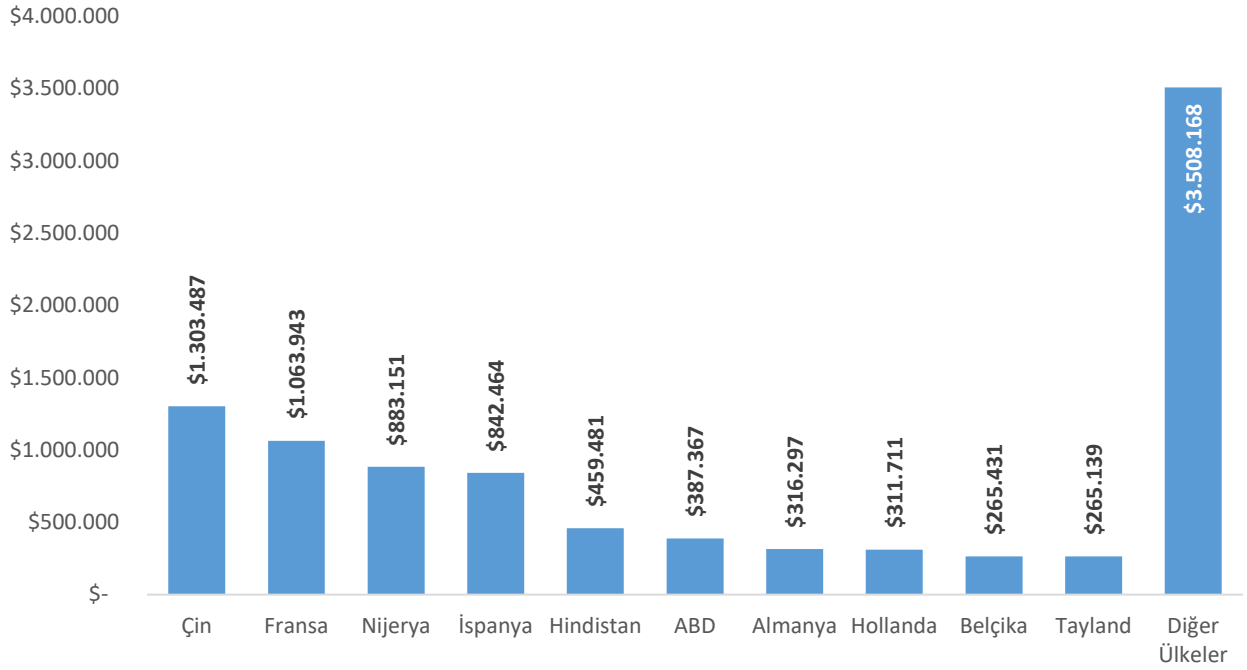
Kaynak: Trademap

Fildişi Sahili Cumhuriyeti'nin İthalatında ilk 10 ürün

Sektör / Ürün	2017 Yılı İthalat Değeri (1000 USD \$)
'27 Mineral yakıtlar, mineral yağlar ve bunların damıtılmasından elde edilen ürünler; bitümenli maddeler, mineral mumlar	1.594.430
'84 Nükleer reaktörler, kazanlar, makineler, mekanik cihazlar ve Aletler; bunların aksam ve parçaları	867.055
'10 Hububat	737.645
'87 Motorlu kara taşıtları, traktörler, bisikletler, motosikletler ve diğer kara taşıtları; bunların aksam, parça ve aksesuarı	633.969
'89 Gemiler Ve Suda Yüzen Taşıt Ve Araçlar	586.477
'85 Elektrikli makina ve cihazlar ve bunların aksam ve parçaları; Ses kaydetmeye ve kaydedilen sesi tekrar vermeye mahsus cihaz	506.519
'39 Plastikler ve mamulleri	475.756
'03 Balıklar, Kabuklu Hayvanlar, Yumuşakçalar Ve Suda Yaşayan Diğer Omurgasız Hayvanlar	459.600
'30 Eczacılık Ürünleri	346.777
'72 Demir Ve Çelik	242.926
Diğerleri	3.155.485
TOPLAM	9.606.639

Kaynak: Trademap

Fildişi Sahili Cumhuriyeti'nin İthalatı ve Ükelere Göre Dağılımı (2017, 1000 US\$)



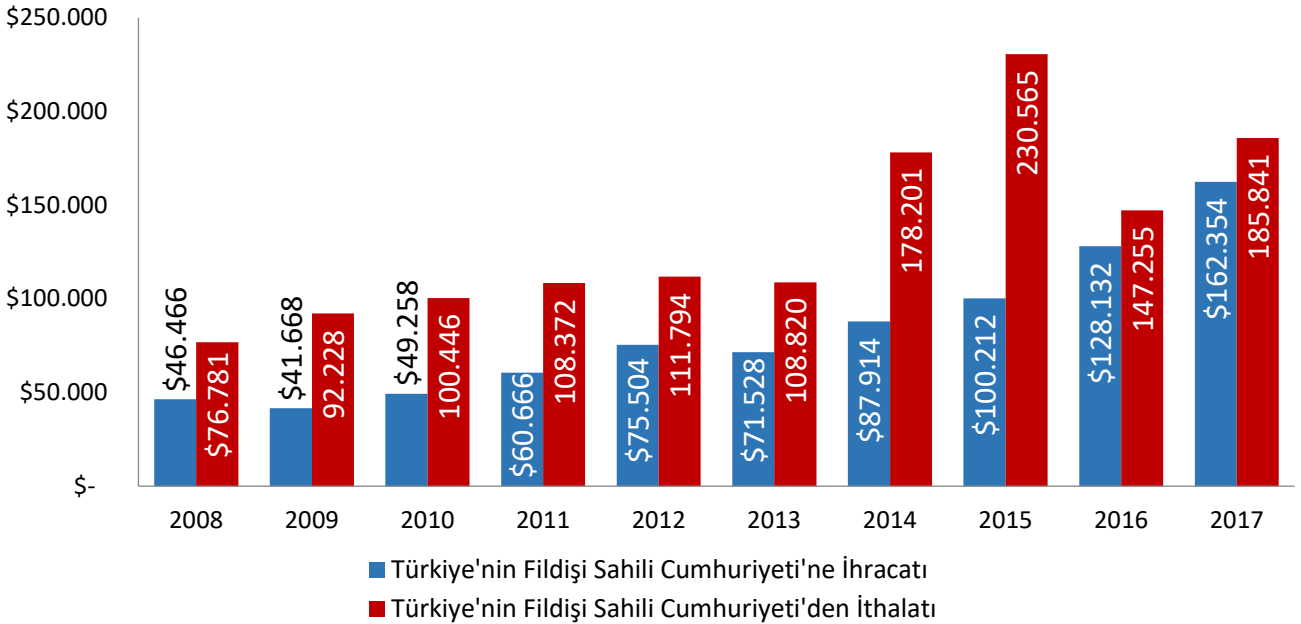
2017 yılında ithalat rakamları ve ülkeler dağılımına göre yapılan grafikten de anlaşılacağı üzere Fildişi Sahili Cumhuriyeti'nin ithalatında ilk 3 sırayı Çin, Fransa ve Nijerya almaktadır.

FİLDİŞİ SAHİLİ CUMHURİYETİ – TÜRKİYE ARASINDAKİ TİCARET

Fildişi Sahili Cumhuriyeti, Türkiye'nin düzenli olarak ihracatını arttırdığı buna karşılık dış ticaret açığı verdiği bir ülke konumundadır.

Türkiye'nin Fildişi Sahili Cumhuriyeti'ne ihracatı 2002 yılından itibaren düzenli bir şekilde artarak 2017 yılında 162 milyon ABD Dolarına ulaşmıştır. Türkiye'nin Fildişi Sahili Cumhuriyeti'nden ithalatı ise 2017 yılında 186 milyon ABD Dolar olmuştur. Türkiye 2017 yılında Fildişi Sahili ile yaptığı ticarete 23,5 milyon dolar dış ticaret açığı vermektedir.

Yıllara göre Fildişi Sahili Cumhuriyeti - Türkiye arasındaki ithalat ve ihracat rakamları (1000US\$)



Türkiye'nin Fildişi Sahili Cumhuriyeti'ne İhracat Yaptığı ilk 5 ürün (2017, 1.000US\$)

Fasıl	Açıklama	İthalat Değeri	Payı(%)
'25	Tuz; Kükürt; Topraklar Ve Taşlar; Alçılar, Kireçler Ve Çimento	46.002	28.33
'84	Tahıl, un, nişasta, süt hazırlıkları ve ürünleri	21.440	13.21
'72	Demir Ve Çelik	16.029	9.87
'94	Mobilyalar, Tıpta veya Cerrahide Kullanılan Mobilyalar, Yatak Takımları Ve Benzeri Doldurulmuş Eşya; Prefabrik Yapılar	13.517	8.33
'39	Plastikler Ve Mamulleri	8.160	5.03
	Diğer Ürünler	57.206	35.23
	Toplam	162.354	100

Kaynak:Trademap

Türkiye'nin Fildişi Sahili Cumhuriyeti'den İthalat Yaptığı ilk 5 ürün (2017, 1.000US\$)

Fasıl	Açıklama	İthalat Değeri	Payı(%)
'18	Kakao Ve Kakao Müstahzarları	167.699	90.24
'40	Kauçuk Ve Kauçuktan Eşya	8.711	4.69
'52	Pamuk	6.829	3.67
'87	Motorlu Kara Taşıtları, Traktörler, Bisikletler, Motosikletler Ve Diğer Kara Taşıtları; Bunların Aksam, Parça Ve Aksesuarı	825	0.44
'84	Nükleer Reaktörler, Kazanlar, Makinalar, Mekanik Cihazlar Ve Aletler; Bunların Aksam Ve Parçaları	609	0.33
	Diğer Ürünler	1.168	0.63
	Toplam	185.841	100

Kaynak:Trademap

FİLDİŞİ SAHİLİ CUMHURİYETİ EV VE MUTFAK EŞYALARI İTHALATI

Fildişi Sahili Cumhuriyeti 2008 yılında 19.4 milyon US\$ seviyesinde olan ev ve mutfak eşyaları ithalatı 2017 yılında 32.3 milyon US\$ seviyesine ulaşarak 10 yıllık dönem içerisinde %66,4'lük artış göstermiştir.

3 Yıllık Fildişi Sahili Cumhuriyeti Ev ve Mutfak Eşyaları İthalatı ve Ünelere Göre Dağılımı (1000 US\$)

No	Ülke	2015	2016	2017	2017 Payı (%)
0	Toplam	32.289	29.119	32.269	100
1	Çin	17.297	14.333	17.019	52,74
2	Fransa	3.467	3.241	3.684	11,42
3	İtalya	1.821	2.214	1.918	5,94
4	Hindistan	898	1.189	1.820	5,64
5	Türkiye	918	905	1.174	3,64

Kaynak:Trademap

Fildişi Sahili Cumhuriyeti Ev ve Mutfak Eşyaları Ürünler Bazında İthalatı (2017, 1000 US\$)

GTİP	Açıklama	İthalat Değeri	Payı(%)
	Toplam	9.606.639	
	Ev ve Mutfak Eşyaları Toplam	32.269	100
	Metal Ev ve Mutfak Eşyaları	14.683	45,50
	Plastik Ev ve Mutfak Eşyaları	8.401	26,04
	Elektrikli Ev ve Mutfak Eşyaları	3.702	11,47
	Cam Ev ve Mutfak Eşyaları	3.298	10,22
	Seramik Ev ve Mutfak Eşyaları	2.094	6,49
	Ahşap Ev ve Mutfak Eşyaları	91	0,28

Kaynak:Trademap

Fildişi Sahili Cumhuriyeti ev ve mutfak eşyaları ürünleri ithalatı tüm ürün gruplarının ithalatından aldığı pay %0,34 ve 32 milyon US\$ dir. Ev ve Mutfak Eşyaları ithalatının ürünler bazında incelendiğinde Metal Ev ve Mutfak Eşyaları, toplam ev ve mutfak eşyaları ithalatından aldığı %45,5 pay ve 14,7 milyon US\$ ile ilk sırada yer almaktadır. Metal Ev ve Mutfak Eşyalarını, Plastik Ev ve Mutfak Eşyaları %26,04 pay ve 8.4 milyon US\$ ile takip etmektedir.

Fildişi Sahili Cumhuriyeti'nin Türkiye'den Ev ve Mutfak Eşyaları Ürünler Bazında İthalatı (2017, 1000 US\$)

GTİP	Açıklama	İthalat Değeri	Payı(%)
	Toplam	9.606.639	
	Ev ve Mutfak Eşyaları Toplam	32.269	
	Türkiye'den Ev ve Mutfak Eşyaları Toplam	1.174	100
	Metal Ev ve Mutfak Eşyaları	561	47,78
	Cam Ev ve Mutfak Eşyaları	314	26,75
	Plastik Ev ve Mutfak Eşyaları	179	15,25
	Elektrikli Ev ve Mutfak Eşyaları	20	1,7
	Seramik Ev ve Mutfak Eşyaları	98	8,35
	Ahşap Ev ve Mutfak Eşyaları	2	0,17

Kaynak:Trademap

Fildişi Sahili Cumhuriyeti'nin Türkiye'den ev ve mutfak eşyaları ürünleri ithalatı toplam ev ve mutfak eşyaları ürünleri ithalatının %3,64 lük bölümünü oluşturmakta ve 1,2 milyon US\$ seviyesine ulaşmaktadır. Türkiye'den Ev ve Mutfak Eşyaları ithalatı ürünler bazında incelendiğinde Metal Ev ve Mutfak Eşyaları, toplam ev ve mutfak eşyaları ithalatından aldığı %47,78 pay ve 561.000 US\$ ile ilk sırada yer almaktadır. Metal Ev ve Mutfak Eşyalarını, Cam Ev ve Mutfak Eşyaları %26,75 pay ve 314.000 US\$ ile takip etmektedir.

Fildişi Sahili Cumhuriyeti Ev ve Mutfak Eşyaları Gümrük Vergisi Oranları

Açıklama	Vergi Oranı(%)
Plastik sofr, mutfak eşyaları	% 20
Metal ve çelik ev – mutfak eşyaları	% 10 - % 20
Cam, sofr, mutfak eşyaları	% 20
Seramik sofr, mutfak eşyaları	% 20
Elektrikli mutfak ve sofr eşyaları	% 20
Ahşap mutfak ve sofr eşyaları	% 20

Kaynak:Ekonomi Bakanlığı

NAVLUN

İstanbul'dan Abidjan'a ihracat navlunu

20" Konteyner için	1.200 USD
40" Konteyner için	1.600 USD
40" HQ Konteyner için	1.700 USD

olarak alınmış olup, bahsekonu tutarlara gümrük masrafları ve iç taşımalar dahil edilmemiştir.

Faydalı Adresler

Abidjan Büyükelçiliği

Havva Yonca Gündüz Özçeri
Büyükelçi

Posta adresi : Ambassade de Turquie; Boulevard Lagunaire Charles de Gaulle Immeuble
N'Zarama 3ème étage Plateau 01 BP 5137 Abidjan 01

Telefon : +225 20 25 51 10

Faks : +225 20 25 51 11

E-posta : ambassade.abidjan@mfa.gov.tr

Abidjan Ticaret Ataşeliği

Kerim Özgün Hemdil
Abidjan Ticaret Müşavir Yrd.

Posta adresi : Conseillers Commercial Ambassade de Turquie Boulevard Lagunaire Charles de
Gaulle Immeuble N'Zarama 3ème étage Plateau 01 BP 5137 Abidjan 01

Telefon : +225 20 25 51 18

Faks : +225 20 25 51 11

E-posta : abidjan@ticaret.gov.tr